

# MEDIASMARTIES



een bron van inspiratie

## MEDIASMARTIES WEGWIJZER

Lekker eigenwijs



6-8

# MEDIASMARTIES WEGWIJZER

## Thema: Lekker eigenwijs!

De beste mediatips voor kinderen van 6-8 jaar vind je in deze WegWijzer.

Het thema van de Kinderboekenweek 2024 is Lekker Eigenwijs! Een breed thema dat ruimte biedt aan verhalen waarin de hoofdpersonages zichzelf (durven te) zijn, eigen keuzes maken, tegen de stroom in gaan en hun eigen ding te doen. Mooi, want zulke verhalen zijn nodig: als spiegel en venster op de wereld. Het ene kind zal zijn eigen gedrag bevestigd zien (anderen doen óók hun eigen ding), het andere kind zal zien dat het anders kan en mag.

In deze WegWijzer hebben we het thema *Lekker eigenwijs* als uitgangspunt genomen en diverse media bij elkaar gezocht rondom dit thema. Zoals je zult zien kun je nog alle kanten op. Niet alles hoeft gebruikt te worden. Aan jou de keuze om die media te kiezen waar je wat mee gaat doen. Zie de WegWijzer als een inspiratiebron en maak gebruik van de vele mogelijkheden binnen dit thema. Het is aan jou om bewust media te kiezen die jouw werkwijze versterkt.

Alle media in deze WegWijzer zijn in principe geschikt voor kinderen van 6-8 jaar. Maar let op! Kijk zelf welke media passen bij de kinderen met wie jij werkt. Welk medium kun je gebruiken? Ga samen aan de slag en lekker veel lezen, kijken, luisteren, spelen en doen.

In deze WegWijzer helpen we je op weg met een paar tips, maar voel je vrij om daarin eigen keuzes te maken. Meer weten? Neem gerust contact op. We denken graag met je mee. Onze contactpagina vind je op [mediasmarties.nl](https://mediasmarties.nl). En vergeet ook niet om hulp in te schakelen bij je lokale bibliotheek. Ze helpen je graag.

Veel succes en plezier!

# Aan de slag

## Kies bewust

In deze WegWijzer hebben we de beste mediatips voor jou op een rij gezet. In alle verhalen staat het thema *Lekker eigenwijs* centraal. Je hoeft zeker niet alle media uit deze WegWijzer te gebruiken! Het is aan jou om bewust media te kiezen die jouw werkwijze versterken. Kijk goed welke media aansluiten bij de vragen van de kinderen op jouw groep en bedenk welke media je kunt gebruiken om het thema te introduceren of juist kunt gebruiken om informatie te verwerken of om te differentiëren.

## Bundel de krachten

Juist de combinatie tussen het (voor-)lezen, kijken, luisteren, spelen en doen is krachtig. Kinderen komen zo in aanraking met (dezelfde) woorden in verschillende contexten. Ook ervaren ze dat verhalen in verschillende vormen voorkomen. Daarnaast biedt het spelen en het doen ruimte om alle informatie uit de verhalen te verwerken. Maak daar gebruik van en denk van tevoren na welke media je wilt inzetten en hoe.

**Lees bijvoorbeeld samen het boek 'Avonturen van de dappere ridster' en verzamel verhalen die kinderen zelf kunnen lezen of luisteren. Laat kinderen creatief aan de slag gaan en de verhalen verwerken met een poppentheater of greenscreen. Of laat hen zelf een podcast maken. Kortom, combineer verschillende media met elkaar en haal er meer uit!**

## Maak een planning

Niet alle media zijn geschikt om in een grote groep te gebruiken. Denk na welke media je wilt inzetten. Met welk doel zet je de media in en met wie? Maak (voor jezelf) een grove planning. Of voeg het gebruik van media toe aan je bestaande planning. Het belangrijkste is dat iedereen aan bod komt en dat er ruimte is voor herhaling.

## Pak je rol

Bij het selecteren van media voor deze WegWijzer is gekeken of het gebruik ervan kan bijdragen aan de ontwikkeling van kinderen. Maar realiseer je dat jouw rol nóg belangrijker is. Bedenk dus bij elk medium dat je inzet wat jij kunt doen om er meer uit te halen. Bekijk, lees en speel het van tevoren zodat je weet wat je kunt verwachten, welke vragen je kunt stellen en hoe je de kinderen aan de gang laat gaan met de verhalen.

# VOORLEZEN


Juist in de periode dat kinderen leren lezen of net kunnen lezen, blijft voorlezen belangrijk én leuk. Boeken voor beginnende lezers nog eenvoudige verhalen bevatten. Lees daarnaast boeken voor die een meer uitdagende verhaallijn en woorden bevatten. Lees niet in een keer door, maar stop op een hoogtepunt... He wat jammer, het is tijd! Volgende keer weer verder! Onderstaande boeken passen wat ons betreft goed bij het thema!

Zing een lied van Annie M.G. Schmidt

Uitgeverij Queride (2024)

ISBN 9789045130040

Een bundel vol vrolijke en eigenwijze Annie M.G. Schmidt-klassiekers, zoals 'Ik ben lekker stout', 'de spin Sebastiaan' en 'de kat van ome Willem'. Om samen te lezen en te zingen. Voorlezen vanaf ca. 5 jaar.



Avonturen van de dappere ridster (Janneke Schotveld)

Uitgeverij Van Holkema & Warendorf (2020)

ISBN 9789000371938

Op haar fiets racet ze door de stad om anderen te helpen. Niet met spierballen, maar met moed en verstand. Ze brengt de verliefde bakker en fietsenmaker bij elkaar, helpt een gepest meisje en brengt een ontsnapte leeuw terug. Voorlezen vanaf ca. 6 jaar, zelf lezen vanaf ca. 8 jaar.

Dan zoeken we toch andere ouders? (Gerdien Nijland)

Uitgeverij Columbus (2024)

ISBN 9789085435723

Op haar fiets racet ze door de stad om anderen te helpen. Niet met spierballen, maar met moed en verstand. Ze brengt de verliefde bakker en fietsenmaker bij elkaar, helpt een gepest meisje en brengt een ontsnapte leeuw terug. Voorlezen vanaf ca. 6 jaar, zelf lezen vanaf ca. 8 jaar.



# LEZEN

Veel zelf lezen is belangrijk! Gelukkig zijn er heel wat mooie leesboeken die aansluiten bij het thema van de Kinderboekenweek: lekker eigenwijs.



**Wij gaan weg! (Pim Lammers)**

**Uitgeverij Zwijpsen (2023)**

**ISBN 9789048746958**


Twee pinguïns willen graag een kind en gaan daarom op zoek naar een ei. Er zijn nog meer dieren met een wens. Eigentijds en vrolijk dierenverhaal. Vanaf ca. 6 à 7 jaar.

**Punkertje (Erik van Os en Elle van Lieshout)**

**Uitgeverij Gottmer (2023)**

**ISBN 9789025777593**

De komst van de kleine, stoere en eigenzinnige Punkertje zorgt voor een onverwachte wending in het leven van een keurige Dame en een keurige Heer. Vanaf ca. 7 jaar.



## TIP

Kijk goed wat kinderen leuk vinden en probeer daarbij aan te sluiten, maar leer ze ook verder te kijken door verrassende boeken aan te bieden. Smaak ontwikkel je door heel veel te proeven en uit te proberen!

# LEZEN

**Wij zijn piraten (Reggie Naus)**

**Uitgeverij Zwijsen (2023)**

**ISBN 9789048747061**

De familie Donderbus doet alles anders. Lekker eigenwijs. Het zijn dan ook piraten en de nieuwe burens van Michiel. Dit piratenverhaal is vooral voor geschikt voor kinderen van ca. 7 à 8 jaar.



**Hoe beroof je een bank? (Pim Lammers)**

**Uitgeverij Querido (2023)**


**ISBN 9789045124544**

Max en zijn beste vrienden Lotte en Mo zijn bezorgd om de zwartvoet-bunzing. Die wordt met uitsterven bedreigd. Maar om het dier te redden is veel geld nodig. Hoe krijgen ze ooit een groot bedrag bij elkaar? Door een bank te beroven, verzint Mo voor de grap. Dat zijn ze natuurlijk niet echt van plan. Hoewel... Joris uit hun klas beweert dat hij weet hoe dat moet, een bank overvallen... Vanaf ca. 7 jaar.

## TIP

Laat kinderen met elkaar praten over wat ze lezen. Wie zou dit boek volgens hen ook moeten lezen? Waarom? Wissel vervolgens de boeken uit...

# LEZEN



**Word nooit groot (Quentin Blake | Al Blyth | Stella Gurney)**

**Uitgeverij De Fontein Jeugd (2022)**

**ISBN 9789026157769**

Wat gebeurt er met kinderen die wel willen groeien maar niet volwassen willen worden? Want veel volwassenen hebben een saai leven en stom werk en vergeten al hun avonturen. Dus wordt dierentolk, ontdekkingsreiziger of worstelaar maar word nooit groot! Vanaf ca. 5 jaar.

**Opzij voor Pietje Prinses! (Mirjam Mous)**

**Uitgeverij Van Holkema & Warendorf (2023)**

**ISBN 9789000390601**

Prinses Pietje beleeft drie stoere, sprookjesachtige avonturen, zoals het zoeken naar de schat van Duizend-en-een-nacht en het ontmaskeren van een valse prinses. Vanaf ca. 7 jaar.



**Dagfrid (Agnès Mathieu-Daudé)**

**Uitgeverij Ploegsma (2024)**


**ISBN 9789021685328**



Dagfrid is een Vikingmeisje. Helaas betekent dat dat ze een lange jurk moet dragen waarin ze niet kan rennen. En dat ze de halve dag bezig is met het schoonvegen van de hut en het koken van vis... Daar zit ze natuurlijk helemaal niet op te wachten! Vanaf ca. 7 jaar.

# LEZEN & KIJKEN

Sla een brug naar thuis en vertel ouders dat onderstaande boeken uit de 'Van klein tot groots' serie ook worden voorgelezen in De Voorleeshoek. In elk verhaal staat een kind centraal met grootse dromen die later voor veel mensen een voorbeeld zijn geworden. Kinderen kunnen – als lid van de bibliotheek – thuis gratis kijken naar de filmpjes van De Voorleeshoek. Verwijs ouders naar [www.mediasmarties.nl/uitleg-voorleesfilmpjes](http://www.mediasmarties.nl/uitleg-voorleesfilmpjes) .



**David Bowie (Isabel Sánchez Vegara)**  
**Uitgeverij De Vier Windstreken (2021)**  
**ISBN 9789051168778**

Als kind luisterde David veel naar muziek en schreef hij liedjes. Samen met zijn beste vriend begon hij een bandje. Hij droeg altijd opvallende outfits, en werd wereldberoemd. Prentenboek over het leven en werk van David Bowie (1947-2016). Vanaf ca. 6 t/m 8 jaar.

**Frida Kahlo (Isabel Sánchez Vegara)**  
**Uitgeverij De Vier Windstreken (2019)**  
**ISBN 9789051167412**

Het zat Frida niet altijd mee in het leven, zo kreeg ze een zwaar ongeluk. Liggend op bed begon ze te tekenen. Prentenboek over het leven en werk van de Mexicaanse kunstschilderes Frida Kahlo (1907-1954). Vanaf ca. 7 jaar.



**Rosa Parks (Lisbeth Kaiser)**  
**Uitgeverij De Vier Windstreken (2023)**


Toen Rosa klein was mochten zwarte kinderen niet met de schoolbus meerijden. Als ze volwassen is, besluit ze te strijden voor gelijke rechten voor zwarte mensen. Prentenboek over het leven en werk van de Amerikaanse burgerrechtenactiviste Rosa Parks. Vanaf ca. 6 t/m 8 jaar.





# LEZEN & LUISTEREN

Goed om te weten: van onderstaande boeken zijn ook luisterboeken beschikbaar. Laat kinderen luisteren naar (het begin van) het verhaal en vervolgens zelf verder lezen.



Pippi Langkous is jarig (Astrid\_Lindgren)

Uitgeverij Ploegsma (2020)

ISBN 9789021680590


Pippi Langkous ziet er opvallend uit met haar grappige vlechten, vreemde jurken en veel te grote schoenen. Maar voor haar buurkinderen Tommy en Annika is zij de sterkste, de stoutste, de dapperste en vooral de leukste vriendin die ze kunnen bedenken. Voorlezen vanaf ca. 7 jaar, zelf lezen vanaf ca. 9 jaar.

Teunis (Toon Tellegen)

Uitgeverij Querido (2018)

ISBN 9789045118109

Teunis heeft het niet gemakkelijk, want hij is een olifantenkind. Op school valt hij erg op tussen de mensenkinderen, en hij barst uit alle kleren die hij in de winkel aanpast. Zijn vader is ontdekkingsreiziger: hij ontdekt zeldzame dieren en ook zeldzame mensen. Ergens ver weg. 'Kan hij die hier niet ontdekken?' vraagt Teunis wel eens aan zijn moeder. Want hij mist zijn vader. Teunis wil dat zijn vader terugkomt. En hij droomt van een wereld waarin iedereen olifant is. Hij wil niet anders zijn dan de anderen. Vanaf ca. 7 jaar.



## TIP

De boeken van Maranke Rinck en Martijn van der Linden over de explosieve (en eigenwijze!) popcorn Bop mogen wat ons betreft niet ontbreken in deze WegWijzer. De boeken zijn zelf te lezen vanaf ca. 7 jaar, maar kun je ook als luisterverhaal laten luisteren. Haal dus niet alleen de boeken voor in de klas, maar leen ook de luisterversie en zorg voor een koptelefoon in je leeshoek!



# KIJKEN

Je kunt verhalen lezen en voorlezen, maar je kunt door middel van beelden ook prachtige verhalen je klas inhalen. Bij Voorlezen en kijken hebben we al wat prachtige verhalen genoemd die passen bij het thema. Maar ook onderstaande aflevering van Sammy Paramaribo past goed bij het thema. Bekijk de aflevering met de leerlingen. Praat over wat jullie hebben gezien. Laat je inspireren en ga vervolgens zelf aan de slag.

---

## Sammy Paramaribo

### Afl.4 Javaans ondeugend

Duur: 7.51 minuten

De zevenjarige Samantha Trustfull uit Almere is op vakantie in Suriname. Ze vertelt haar vriendinnetje over Anansi de spin die klein is maar slim. Haar vriendinnetje vertelt over het Javaanse hertje Kantjil. Die is ondeugend en niet zo slim. Ze gaan samen een toneelstuk opvoeren met de poppen van haar opa en vertellen het verhaal van Kantjil en de krokodillen. Maar wat vinden haar ouders daarvan?



Klik [HIER](#) voor de link of scan de QR-code.

## TIP

Praten naar aanleiding van een filmpje, boek of spel zorgt voor verbinding van kennis, ideeën en ervaringen die kinderen eerder hebben opgedaan. Maak hier bewust tijd voor en kies fragmenten die goed aansluiten bij de kinderen in jouw klas of groep. Stel verschillende soorten vragen om kinderen bij het gesprek te betrekken.

# LUISTEREN

Laat de kinderen bij het thema Lekker eigenwijs ook luisteren! Je kunt natuurlijk een liedje opzetten dat past bij het thema (Kinderen voor Kinderen heeft er vast weer een online gezet). Wil je kinderen enthousiast maken om zelf een verhaal te lezen? Luister dan samen naar een aflevering van de Waanzinnige Podcast en praat over wat jullie hebben gehoord? Wie wil het boek lezen?



**Ik kan het heus wel zelf (KEET)**

**Duur: 3.15 minuten**

*Ik dop m'n eigen boontjes  
Geen taak is mij te veel  
Je hoeft me niet te helpen  
Ik kan het best alleen*



Luister [HIER](#) naar het liedje op Youtube (of scan de QR-code) en zing mee.

**De Waanzinnige Podcast**

**Aflevering: Bob Popcorn**

**Duur: 6.46 minuten**



en pratende maïskorrel, zo groot als een aardappel. Of was het een kiwi? Levi (7) vertelt over het boek Bob Popcorn van Maranke Rinck. 'En het is een heel ondeugend mannetje!'



Luister [HIER](#) naar de aflevering via SchoolTV (of scan de QR-code).



**De Waanzinnige Podcast**

**Aflevering: Heel heel heel vies boek**

**Duur: 6.46 minuten**

Roemer (7) koos Heel heel heel vies boek van Edward van de Vendel uit. Een boek met strips en korte verhalen voor beginnende lezers. Het gaat over rondspetterende ketchup, hondjes die werkelijk alles opeten, spugende poezen en Sem Spuug, een superheld met een heel smerige superkracht.

Luister [HIER](#) naar de aflevering via SchoolTV (of scan de QR-code).

# SPELEN

Spelen is enorm belangrijk. Door spel kunnen kinderen allerlei ervaringen verwerken. Bij je keuze voor een spel (met en zonder scherm) is het goed om de link te leggen met één van de boeken die je hebt voorgelezen. Hieronder vind je een paar suggesties.

## Poppentheater

Hebben jullie het poppenspel uit *Sammy in Paramaribo* gezien? Laat de kinderen zelf een toneelstuk maken met poppen (al dan niet van papier). Extra leuk is om daarbij gebruik te maken van een verhaal dat jullie, al dan niet samen, hebben gelezen.



## Greenscreenbox

De greenscreenbox kun je zien als een digitale verteltafel. Speel samen met de kinderen (een deel van) het verhaal na met behulp van een greenscreenbox. Maak er samen een stopmotionfilmpje van. Weten hoe? Kijk op [greenscreenbox.nl](https://greenscreenbox.nl).



## Andersom raadspel

Bedenk samen met de leerlingen verschillende tegenstellingen. Denk aan blij en verdrietig, groot en klein etc. Maak kaartjes met daarop de tegenstellingen. Nu is het tijd om het *andersom raadspel* te spelen. Het kind met het kaartje kiest één van de twee woorden op het kaartje en beeld het uit. Lukt het de andere kinderen om het tegenovergestelde te raden van wat wordt uitgebeeld?



## Doe je eigen ding

Een thema als *Lekker eigenwijs* moet natuurlijk ruimte bieden om je eigen ding te doen. Om een dag ook net iets anders te laten verlopen of te ervaren hoe het is om in iemand anders schoenen te staan. Laat de leerlingen eens spelen zoals Pippi dat zou doen? Of laat ze gewoon lekker zelf kiezen wat ze willen spelen.

# DOEN

De verhalen die jullie hebben gelezen en bekeken gaven zelf al voldoende inspiratie om aan de slag te gaan. We zetten hieronder nog een paar suggesties om echte ervaringen op te doen.

Het kookboek van Pippi Langkous (David Sundin)

Uitgeverij Rubinstein (2023)

ISBN 9789047632993

Iedereen weet dat Pippi Langkous een paard kan optillen, een tas vol gouden munten heeft en dat ze de zeeën is overgevaren. Maar wist je ook dat ze enorm goed kan koken? Want dat kan ze! ER is zelfs een speciaal kookboek met o.a. een piratenontbijt en een extra speciaal recept voor pillen die helpen tegen volwassen worden.



**Ga zelf een recept uitproberen of (als koken in de klas lastig is) laat de kinderen zelf een kookboek maken vol eigenwijze gerechten!**




Verhalen vertellen: podcast

Hebben jullie de podcastafleveringen geluisterd van *De waanzinnige podcast*? Wat is eigenlijk het lievelingsboek van de kinderen in je klas? Kunnen jullie daar een podcast over maken?

**Vlaggenlijn lekker eigenwijs**

Hebben jullie de voorleesfilmpjes of boeken gelezen uit de serie Klein maar groots? Welke personen kwamen er voorbij en wat maakt hen uniek? Iedereen heeft wel iets bijzonders. Laat de kinderen een (bekende) persoon kiezen die ze bewonderen om hun moed, ideeën, of iets wat ze hebben gedaan. Laat hier een tekening van maken en hang ze als een slinger door de klas.



# Tot slot

## Werk samen met ouders

Deel de foto's van al jullie eigenwijze avonturen (mits AVGproof) met ouders via het online ouderportaal. Zo weten ouders wat hun kind heeft gedaan. Wil je ouders betrekken? Vertel dan wat je hebt gedaan en geef een tip wat ze thuis met hun kind kunnen doen (voorlezen, kijken, luisteren of spelen).

Wil je de foto's niet online delen? Maak dan samen met de kinderen een fotowand met foto's. Nodig ouders uit om samen met hun kind naar de foto's te kijken. Op die manier worden de avonturen ook eenvoudig gedeeld.

**We wensen jullie samen veel lees, kijk, luister en speelplezier!**

## Meer inspiratie en tips?

Neem een kijkje op de online gids van [Mediasmarties.nl](https://www.mediasmarties.nl)