

MEDIATIPS VOOR THUIS



Voorlezen, kijken, luisteren, spelen en doen met peuters Voorlezen is een feestje

Voorlezen? Ja! Voorlezen is belangrijk, maar vooral ook een leuk moment samen met je kind. Maak van voorlezen een feestje!

Om je op weg te helpen hebben we verschillende media bij elkaar gezocht voor jou en je peuter thuis rondom het thema *Voorlezen is een feestje!* Deze boeken, filmpjes, spelletjes en liedjes passen bij de ontwikkelingsleeftijd en belevingswereld van je peuter. Laat je inspireren door de tips en ga thuis aan de slag. Voorlezen, kijken, luisteren, spelen en doen. Met en zonder scherm. Binnen en buiten.

Hulp nodig om af te wisselen? Maak gebruik van de ontdekkaart!

Wat moet je doen?

- Print dit document.
- Pak de dobbelsteen + ontdekkaart erbij en laat de kleur bepalen wat jullie gaan doen.
- Heb je geen ontdekkpakket? Je kunt het bestellen op www.mediasmarties.nl.
- Check of je (spel-)materiaal op voorraad hebt en haal de boeken in huis (je mag ze natuurlijk kopen, maar lenen bij de bibliotheek is ook een hele goeie duurzame optie!).



Veel succes en plezier!


Tip

Als lid van de bibliotheek kun je met je lidmaatschapsnummer ook gratis inloggen bij www.bereslim.nl en www.devoorleeshoek.nl. Hoe? Bekijk onze uitleg op www.mediasmarties.nl/uitleg-voorleesfilmpjes

VOORLEZEN

Voorlezen is belangrijk en zo leuk om te doen. Duik dus lekker samen met je kind in een boek. Lees het boek (meerdere keren) voor en bekijk samen de platen. Ontdek wat er allemaal te zien is en praat erover!

Heb je de boeken zelf niet in bezit? Bekijk via www.jeugbibliotheek.nl of het boek beschikbaar is bij een bibliotheek bij jou in de buurt.



Fien en Milo. Feest in huis (Pauline Oud)

Uitgeverij Clavis (2018)

Als Fien en Milo samen in huis zijn is het feest. Ze horen en zien van alles: de stofzuiger, de televisie, het raam, de wasmachine ... Fien en Milo spelen met de bal, de trom en de blokken. En als het echt feest is, hangen ze een slinger en ballonnen op. Hoera! Vanaf ca. 2 jaar.

Lees een prentenboek meerdere keren voor en praat erover met je peuter!

Herhaling is goed. Lees een prentenboek dus meerdere keren voor. Je peuter hoort het verhaal meerdere keren en hoort telkens nieuwe woorden. Door ook af en toe vragen te stellen over (en naar aanleiding van het verhaal) daag je je kind uit die woorden ook te gebruiken. Dat is niet alleen goed voor de woordenschat, maar ook om het verhaal te begrijpen.

Enkele tips

- Begin gerust met een gesloten vraag als 'waar is de taart' of 'wat is dat nou?' (of laat hem/ haar iets aanwijzen, maar probeer ook een meer open vraag te stellen (wat gebeurt er nu?). In het begin is dat nog moeilijk, maar zo daag je je peuter uit om nieuwe woorden te gebruiken.
- Laat af en toe een stilte vallen. Zo geef je je peuter de kans om te vertellen wat hij of zij ziet (in eigen woorden). Herhaal wat je kind zegt. Zegt het 'konijn' (terwijl dat niet in het boek staat)? Zeg dan niet: 'nee, er is geen konijn'. Maar zeg: 'een konijn? waar zie je een konijn?'

Meer lezen?

Behoeftte aan andere prentenboeken over samen een feestje bouwen? De volgende prentenboeken zijn (vanwege vorm en inhoud) zeker geschikt voor peuters en gaan over feest vieren. Veel leesplezier!




Nijntjes voorleesfeest (Dick Bruna) Uitgeverij Mercis Publishing B.V. (2021)

Bundeling van vijf prentenboeken over Nijntje waarin Nijn o.a. voor het eerst naar school gaat, de dierentuin bezoekt, haar beer kwijt is en droomt dat ze koningin van heel konijnenland is. Vanaf ca. 2 jaar.



Feest voor iedereen (Francesca Pirrone) Uitgeverij Clavis (2022)

Varkentje is jarig en geeft een feestje. Hij is er helemaal klaar voor. Het huis is versierd, zijn vrienden uitgenodigd en er is heel veel lekkers. Maar Varkentje is zo druk bezig dat al het eten op is als hij eindelijk zelf iets wil smikkelen. Gelukkig vinden zijn vrienden snel een oplossing. Een mooi verhaal over delen en vriendschap. Vanaf ca. 3 jaar.



Boer Boris, wij willen feest! (Ted van Lieshout en Philip Hopman) Uitgeverij Gottmer (2022)

Op de boerderij worden allerlei dieren geboren. Dat is toch reden voor een feestje? Maar daar heeft Boer Boris geen zin in. Tot zijn liefste wens in vervulling gaat.... Vanaf ca. 3 jaar.



Maximiliaan Modderman geeft een feestje (Joukje Akveld & Jan Jutte) Uitgeverij Lannoo (2021)

Maximiliaan Modderman is alleen thuis. Hij organiseert een feest voor al zijn speelgoedbeesten. Met taart. Natuurlijk! Het wordt een wild feestje. Een vies feestje. Wat zullen papa en mama zeggen als ze thuiskomen? Vanaf ca. 3 jaar.

Wist je dat? Dit boek was prentenboek van het jaar 2023!

LEZEN & KIJKEN

Herhaling is belangrijk... bekijk de prentenboeken dan ook goed en lees de verhalen ook meerdere keren voor. Zorg ook dat je kind bij de prentenboeken kan om het zelf te bekijken. Ja, dan gaat er af en toe wat stuk, maar om leeshonger te krijgen moet je kunnen proeven :-).

Kun je (even) niet voorlezen of wil je kind iets kijken? Ga dan zeker naar de online bibliotheek en bekijk de voorleesverhalen in De Voorleeshoek of een geanimeerd prentenboek bij Bereslim. Je vindt er ook meertalige filmpjes. Je kind hoort en ziet een verhaal (nog eens) en als lid van de bibliotheek kun je daar gratis gebruik van maken!



Feest je met ons mee? (Kathleen Amant)

Uitgeverij Clavis (2015)

De vriendjes in de kinderopvang vieren heel veel verschillende feesten: Sinterklaas en Kerstmis, maar ook Chinees Nieuwjaar, Suikerfeest, carnaval en het holi-feest. Vanaf ca. 2 jaar. Te bekijken in De Voorleeshoek.

Beestje, kom je op mijn feestje? (Marjet Huiberts)

Uitgeverij Gottmer (2015)

Mik is jarig. Er komen veel dieren op zijn feest in de tuin: het roodborstje, het lieveheersbeestje en de egel. Dan komt de boze wesp. Zal hij het feest verpesten? Prentenboek met frisse, zachtgekleurde illustraties en tekst op rijm. Vanaf ca. 3 jaar. Te bekijken bij Bereslim.



Tip: pak het boek erbij, zet het filmpje aan en kijken maar. Het liefst samen. Lukt dat niet, dan zeker even over praten.

KIJKEN

Met behulp van digitale media haal je de wereld naar binnen. Doe dit gerust! Maar vergeet niet je kind te vertellen dat na het kijken van het filmpje het scherm weer uitgaat. Zo zorg je voor balans. Het Zandkasteel is een programma dat speciaal voor peuters is gemaakt. De onderwerpen die aan bod komen sluiten aan bij de belevingswereld van peuters. In de onderstaande afleveringen is er altijd wel een aanleiding voor een feestje!

Het Zandkasteel

Ca. 15 minuten

Er zijn verschillende afleveringen van het Zandkasteel die gaan over feest vieren... Kijk maar!



Aflevering Het is feest

Het is feest in Het Zandkasteel. Sassa kan tot tien tellen! Koning Koos heeft de kamer mooi versierd met een slinger van vlaggetjes. Sassa kan alle vlaggetjes al tellen. En Toto? Hij kan het nog niet zo goed. Sassa komt met een goed idee om Toto te leren tellen. Zou het hem gaan lukken? Klik [HIER](#) voor de aflevering of scan de QR-code.



Aflevering Hiep hiep hoera

In de keuken worden ballonnen en slingers opgehangen. Wie is er jarig? Het is Sassa. Er zijn cadeautjes verstopt. Sassa vindt ze. Ze is heel blij met het grote opblaasbeest. Met een ballon kun je fijn spelen. Sassa en Toto krijgen elk een ballon. Wat is het fijn om jarig te zijn! Klik [HIER](#) voor de aflevering of scan de QR-code.



Aflevering Jarig

Pop is jarig. Sassa en Toto versieren haar bed met slingers van wc-papier. En ze maken een taart met één kaars, ook van wc-papier. Dan moet Koning Koos naar de wc: waar is al het papier? Klik [HIER](#) voor de aflevering of scan de QR-code.



HoelaHoep

Aflevering Straatfeest

Ca. 15 minuten

De buurvrouw komt vertellen over het straatfeest. Dit is al snel en Hoela en Hoep moeten nog heel veel organiseren. Ze wisten helemaal niet dat er een straatfeest was! Wat doe je op een straatfeest en hoe moeten ze dit nou allemaal regelen? Bekijk het filmpje [HIER](#) of scan de QR-code.



LUISTEREN

Laat kinderen ter afwisseling van het scherm vooral ook veel andere zintuigen gebruiken. Doe je ogen dicht en gebruik je oren! De onderstaande liedjes passen zeker bij dit thema.

Een feestje voor beestjes

Liedje van Mizzemos

Duur: 0.47 minuten

Een feestje met taart. Oeps het valt op de grond. Dat wordt een vies feestje voor beestjes en een kind. Luister maar!

Beluister het liedje [HIER](#) op SchoolTV of scan de QR-code.



Kikker viert feest

Liedje op YouTube

*Ha Ha Ha. Hiep Hiep Hoera.
Feesten doe je samen
Dus doe ons maar na!*

Kikker is jarig vandaag. Vieren jullie het mee?

Bekijk en beluister het liedje [HIER](#) of scan de QR-code.




Verrassing

Liedje uit HoelaHoep

Luister en kijk met je peuter naar het liedje *Verrassing* van HoelaHoep. De letterlijke tekst staat onder het clipje. Zing een tweede keer het liedje mee en daag je peuter uit om ook mee te zingen!

Beluister het liedje [HIER](#) op SchoolTV of scan de QR-code.



SPELEN

Spelen doen kinderen van nature. Daar heeft een kind weinig tot niets bij nodig. Door te spelen kan een kind allemaal ervaringen en nieuwe informatie verwerken en is een kind zich dus aan het ontwikkelen. Spelen is dus belangrijk! Bied peuters dus vooral de tijd en ruimte om te spelen. Met en zonder scherm. Binnen en buiten. We hebben wat speeltips voor je rond het thema feest.



Maya en Moovie vieren feest

Maker: Sport Vlaanderen

Gratis App voor iPad en Android

Moovie is jarig en iedereen is uitgenodigd! Maar de weg naar het feest ligt bezaaid met hindernissen en de voorbereidingen zijn een flinke uitdaging. Er is maar één oplossing: bewegen! Op alle mogelijke manieren: springen, klimmen, draaien, dribbelen en véél meer. Ga samen met je peuter aan de slag! De app is met en zonder bordspel te gebruiken.

Bonte Ballonnen

Bordspel voor peuters

Maker: Ravensburger

Speel samen met Nijntje en haar vriendjes. Kunnen jullie hen helpen om zes verschillende kleuren ballonnen te verzamelen? Dat vinden niet alleen Nijntje en haar vriendjes leuk, maar jullie vast ook wel! Kinderen leren met het leuke Ravensburger spel Nijntje bonte ballonnen kleuren herkennen en onderscheiden. Voor peuters vanaf 3 jaar.



Vrij spel uitlokken

Wil je je peuter op gang helpen bij het vrije spel, of zijn / haar spel wat verrijken? Verzamel dan wat materiaal dat past bij het thema feest. Richt een plekje in met boekjes waar je peuter in kan kijken en leg op een zichtbare plek wat slingers, ballonnen etc neer. Kijk wat je kind zelf pakt en geniet van het spel dat het oplevert.



DOEN

Echte ervaringen zijn voor (jonge) kinderen belangrijk. Ga dus vooral ook iets doen met je kind naar aanleiding van de verhalen die je hebt voorgelezen, bekeken of gehoord...

Cakejes versieren?

Bij een feest hoort iets lekkers hebben we gezien. Wat hoort er bij jullie feest? Maak het samen met je peuter. Denk aan spiesjes met fruit of een versierde cupcake. Lekker hoor!

Smullen van een boek? Dan hebben we nog een tip voor echte bakfanaten: maak eens een boekcake met een plaatje van de cover van een boek en smul er samen van! Leeshonger krijg je door veel te proeven.



Maak van voorlezen elke dag een feestje

Zien lezen, doet lezen, vooral als je een fijne feestelijke plek hebt. Zorg dus voor een fijn hoekje waar je peuter zelf boekjes kan pakken en kan zitten of liggen en boekjes kan bekijken én waar jij hetzelfde kan doen.

Ga op zoek naar momenten op een dag waarop je een boek pakt en samen gaat lezen. Wissel het af: voorlezen, samen lezen (je peuter kijkt in eigen boekje en jij leest een eigen boek), samen naar een luisterboekje luisteren...

Kortom, maak van elk moment een mini feestje: zo laat je zien dat lezen leuk is!

Geef een boek cadeau

Dat kan op twee manieren.

1. Haal vooral boekjes bij de bibliotheek (kinderen zijn gratis lid!) en maak van elk biebbezoek een feestje. Je kunt er boeken lenen, maar er is vaak veel meer te doen. Hebben jullie het voorleesmoment al eens bezocht?
2. Begin een traditie en geef je kind zeker elk jaar een boekje cadeau. Zo groeit zijn eigen boekenplankje. Er zijn zoveel momenten om dat te doen: met de Nationale voorleesdagen, zijn / haar verjaardag, sinterklaas, kerst, het suikerfeest, de Kinderboekenweek, omdat het zomer, of... zomaar!

Wist je dat

Omdat ieder kind een boek verdient is *Geef een (prenten)boek cadeau* enkele jaren geleden gestart. Elk jaar kun je een boek voor een klein bedrag kopen in je plaatselijke boekhandel. Kijk op www.geefeenprentenboekcadeau.nl