

MEDIASMARTIES



een bron van inspiratie

MEDIASMARTIES WEGWIJZER

Nationale Voorleesdagen 2022

THEMA: Op weg



MEDIASMARTIES WEGWIJZER

Thema: Op weg!

De beste mediatips voor peuters vind je in deze WegWijzer.

Je kunt niet vroeg genoeg beginnen met voorlezen! En hoe leuk is het dat er ieder jaar weer een mooie Prentenboek Top 10 wordt geselecteerd door een jury van jeugdbibliothecarissen? Prachtige boeken met een goed verhaal en aantrekkelijke illustraties, maar ook voldoende aanknopingspunten voor interactie met peuters.

Vos gaat een stukje rijden is één van de boeken uit deze Top 10. Een heerlijk boek om voor te lezen aan kinderen van 2 tot 4 jaar. Oh die Vos! Hij heeft het zo naar zijn zin tijdens het autorijden dat hij helemaal niet merkt dat muis achterop springt. En mol. En kever... Wat volgt is een herhalend verhaal dat uitnodigt om samen te luisteren, maar ook om samen te tellen, dieren te benoemen, hobbelen, de bobbelbewegingen te maken enz.

In deze WegWijzer hebben we ons laten inspireren door het boek *Vos gaat een stukje rijden*. We hebben het thema *Op weg* als uitgangspunt genomen en diverse media bij elkaar gezocht rondom dit thema. Zoals je zult zien kun je nog alle kanten op. Niet alles hoeft gebruikt te worden. Aan jou de keuze om die media te kiezen waar je wat mee gaat doen. Zie de WegWijzer als een inspiratiebron en maak gebruik van de vele mogelijkheden binnen dit thema. Het is aan jou om bewust media te kiezen die jouw werkwijze versterkt.

Alle media in deze WegWijzer zijn in principe vooral geschikt voor peuters. Maar let op! Kijk zelf welke media passen bij de kinderen met wie jij werkt. Welk medium kun je gebruiken?

Ga samen op weg en lekker veel lezen, kijken, luisteren, spelen en doen.

Veel succes en plezier!

Aan de slag

Kies bewust

In deze WegWijzer hebben we de beste mediatips voor peuters verzameld waarbij het thema *Op weg* centraal staat. Zoals je kunt zien kun je nog alle kanten op. Het is aan jou om bewust media te kiezen die jouw werkwijze versterkt.

Kijk goed welke media aansluiten bij de vragen van de peuters op jouw groep en bedenk welke media je kunt gebruiken om het thema te introduceren of juist kunt gebruiken om informatie te verwerken of om te differentiëren. Je hoeft dus zeker niet alle media uit deze WegWijzer te gebruiken!

Bundel de krachten

Juist de combinatie tussen het lezen, kijken, luisteren, spelen en doen is krachtig. Kinderen komen zo op verschillende manieren in aanraking met (dezelfde) woorden en ervaren dat verhalen in verschillende vormen voorkomen. Daarnaast biedt het spelen en het doen ruimte om alle informatie uit de verhalen te verwerken. Maak daar gebruik van en denk van te voren na welke media je wilt inzetten en hoe.

Lees bijvoorbeeld het prentenboek *Vos gaat een stukje rijden* voor, kijk naar het fragment waarin ze een auto laten rijden met een ballon, denk na hoe je nog meer op weg kunt gaan... speel een spel en laat kinderen zelf iets ontdekken of ervaren. Kortom, combineer verschillende media met elkaar en gebruik het als opstapje voor een gesprek, een basis voor spel of een gezamenlijke activiteit.

Maak een planning

Niet alle media zijn geschikt om in een grote groep te gebruiken. Denk na welke media je wilt inzetten. Met welk doel zet je de media in en met wie? Maak (voor jezelf) een grove planning. Of voeg het gebruik van media toe aan je bestaande planning. Het belangrijkste is dat iedereen aan bod komt en dat er ruimte is voor herhaling.

Pak je rol

Realiseer je dat jouw rol heel belangrijk is. Bedenk bij elk medium dat je inzet wat jij kunt doen om er meer uit te halen. Bekijk, lees en speel het van tevoren zodat je weet wat je kunt verwachten, welke vragen je kunt stellen en hoe je de kinderen aan de gang laat gaan met de verhalen. In deze WegWijzer helpen we je op weg met een paar tips, maar voel je vrij om daarin eigen keuzes te maken. Meer weten? Neem gerust contact op. We denken graag met je mee. Onze contactpagina vind je op www.mediasmarties.nl

VOORLEZEN


Voorlezen is belangrijk en zo leuk om te doen. Duik in een boek, lees voor en bekijk de platen en praat erover. En ben je klaar? Nog eens lezen! Herhaling is goed. We zetten hieronder de leukste voorleesboeken op een rijtje. Gaan jullie samen op avontuur?

Vos gaat een stukje rijden
Uitgeverij Hoogland en van Klaveren
ISBN 9789089673435

Vos gaat op pad met zijn loopauto: door de velden, over steentjes, door de plassen. Wat klinkt dat leuk! Vos geniet maar heeft niet in de gaten dat eerst Muis, dan ook Mol en uiteindelijk een hele stoet dieren met hem meereist. Vanaf ca. 2,5 jaar.



Vos gaat een stukje rijden is onderdeel van de prentenboeken Top Tien en staat centraal tijdens de Nationale Voorleesdagen 2022.



Boer Boris hoe gaan we erheen? (Ted van Lieshout)
Uitgeverij Gottmer
ISBN 9789025771263

Boer Boris is altijd onderweg. Maar waar gaat hij dan naartoe, en hoe? Boer Boris rijdt met de tram, met de tractor, met de bolderkar, de ziekenauto en nog veel meer voertuigen. Klein vierkant prentenboek met vrolijk gekleurde illustraties en tekst op rijm. Vanaf ca. 3 jaar.

TIP

Heb je het boek zelf niet in bezit? Bekijk via www.jeugdbibliotheek.nl of het boek beschikbaar is bij een bibliotheek bij jou in de buurt.



VOORLEZEN

Op weg (Leo Timmers)

Uitgeverij Querido

ISBN 9789045123646

Een haas racet voorbij in een raceauto en een vogel maakt een mooie looping in zijn vliegtuig. En waar gaan die raket, die volgepakte auto en die onderzeeboot naartoe? *Op weg* is een vierkant, tekstloos hardkartonnen prentenboek met grappige kleurenillustraties van voertuigen en beweegbare elementen. Vanaf ca. 2 jaar.



Toet-toet! Tringeling! (Guido Van Genechten)

Uitgeverij Clavis

ISBN 9789044837636

Muis Mini en katje Catto sprinten luid bellend op hun racefiets voorbij, haas Henrietta toetert met haar tractor om de kippen te verjagen en schaap Mia lokt iedereen met een liedje naar haar ijscokar. Vierkant dunkartonnen prentenboek met vrolijke kleurenillustraties van allerlei voertuigen, met geluidsknoppen. Vanaf ca. 2 jaar.

De feestelijke Fiep-bus (Fiep Westendorp, Gioia Smid)

Uitgeverij Fiep


ISBN 9789045119809

Pim en Pom, Pluk, Jip en Janneke en nog meer bekende figuren gaan Fiep verrassen met een feestelijke optocht. Oblong hardkartonnen prentenboek met kleurrijke illustraties en tekst op rijm, uitgesneden in de vorm van een bus met draaiende wielen. Vanaf ca. 2 jaar.



VOORLEESFILMPJES

Herhaling is belangrijk... lees prentenboeken daarom ook meerdere keren voor. Wil je dat een aantal kinderen het verhaal nog eens hoort, weet dan dat onderstaande verhalen ook worden voorgelezen in De Voorleeshoek op www.devoorleeshoek.nl.



Op reis (Guido Van Genechten)

Uitgeverij Clavis

ISBN: 9789044825961

Kikker is nog nooit buiten zijn kleine dorpje geweest. Totdat zijn vriend Egel hem meeneemt op reis. Kikker moet eerst even wennen, maar kijkt al snel zijn ogen uit naar al dat moois onderweg. Oblong prentenboek met sfeervolle kleurenillustraties. Voor de oudste peuters.



Alle wielen in de file (Harmen van Straaten)

Uitgeverij Leopold

ISBN 9789025877521

Kleintje Beer gaat met papa en mama Beer logeren bij opa en oma. Onderweg in de auto zien ze heel veel verschillende voertuigen. Oblong prentenboek met vrolijke kleurenillustraties in aquarel en inkt. Voor de oudste peuters.



De kikkertjes gaan op pad (Marianne Busser en Ron Schröder)

Uitgeverij Van Holkema & Warendorf

ISBN 9789000360321

Zes kleine kikkertjes mogen alleen naar school lopen. Maar één kikker loopt tegen een lantaarnpaal en de volgende steekt over zonder goed uit te kijken. Zullen ze veilig op school komen? Vierkant prentenboek met grappige kleurentekeningen en tekst op rijm. Voor de oudste peuters.

KIJKEN

Bewegende beelden zijn aantrekkelijk, ook voor jonge kinderen. Je kunt de wereld naar binnen halen. Maar realiseer je dat kinderen vooral leren door echte ervaringen. Bedenk dus goed waarom je met kinderen naar een filmpje gaat kijken. Praat ook over wat jullie zien en leg de link tussen woord en beeld. Geef daarnaast ruimte om het verhaal te verwerken.

Autoband op avontuur

Duur: 1:59 minuten

Boem! Beng.. Bam! Heb je weleens een autoband op avontuur zien gaan? Deze band wil de weg op. Hij rolt het avontuur tegemoet. Waar gaat hij heen? Kort en grappig filmpje over de weg opgaan en gewoon maar zien waar je uitkomt. Bekijk het filmpje [HIER](#) of scan de QR-code.



Hoelahoep

Aflevering: Een weg maken

Duur: 15:00 minuten

Hoela is lekker aan het wandelen met Bink. En Hoep? Die rijdt enthousiast rondjes op zijn fiets. Maar als de twee botsen, is de lol er wel af: dat doet namelijk zeer! Kunnen de kinderen iets verzinnen, waardoor Hoep en Hoela allebei genoeg ruimte hebben om te lopen en te fietsen? Bekijk de aflevering [HIER](#) of scan de QR-code.



TIP

Ga na het kijken van het fragment samen aan de slag. Pak een band en laat kinderen ontdekken welke route hun band aflegt als ze hem een zet geven. Of maak samen met de oudste peuters een weg, net als Hoela en Hoep. Kun je wat hulp gebruiken? Bij elke aflevering van Hoelahoep wordt een passende doe kaart gemaakt. Handig! Bekijk ze door de QR-code te scannen of te zoeken op schooltv.nl!

KIJKEN

Een auto laten rijden met een ballon

Duur: 1:29 minuten

Een auto laten rijden met een ballon. Hoe doe je dat? In dit proefje kun je zien hoe je een speelgoedautootje door middel van een ballon en een slangetje zelf kunt laten rijden. Bekijk het fragment en gebruik het als aanleiding voor een gesprek en / of ontdekactiviteit. Bekijk het filmpje [HIER](#) of scan de QR-code.



Sesamstraat

Fragment: Kop in de wolken

Duur: 2:46 minuten



Nick en Simon maken samen met Tommie een vliegtuig. Maar Tommie helpt niet echt mee... Hoe zou het zijn om samen op weg te gaan in hun zelfgemaakte vliegtuig? Bekijk het fragment [HIER](#) of scan de QR-code.

Aflevering Juf Roos:

Rijden, rijden, rijden in een wagentje

Duur: 5:30 minuten

Juf Roos en Gijs gaan samen naar de racebaan. Ze sjeezen over het asfalt als de snelste coureurs en zingen het liedje 'rijden rijden rijden in een wagentje'. Steeds sneller en sneller gaat het. Wie gaat er winnen? Bekijk de aflevering [HIER](#) of scan de QR-code.



TIP

Heb je de laatste twee muziekfragmenten bekeken? Beluister de liedjes dan ook eens zonder het scherm. Hierdoor trekt het beeld niet de aandacht en kun je lekker meezingen (goed voor de taalontwikkeling) of dansen (goed voor de motoriek). Of zing ze zelf. Peuters vinden herhaling van liedjes prettig, ze gaan het liedje herkennen en zullen na verloop van tijd op hun eigen manier meedoen.

LUISTEREN

Laat kinderen ter afwisseling van het scherm vooral ook veel andere zintuigen gebruiken. Doe je ogen dicht en gebruik je oren! Ook bij dit thema is er veel leuks te beluisteren.

Liedje: De auto blues

Door: Ageeth de Haan

Duur: 2:58 minuten

Een lekker ritmisch liedje om samen naar te luisteren en lekker op mee te bewegen. Starten en sturen maar!
Beluister het liedje [HIER](#) of klik op de QR-code.



Muziek maken bij het autowassen

Fragment van SchoolTV

Duur: 1.03 minuten

Een auto heeft na een lange rit een goede wasbeurt nodig. Maar... met een spons en een tuinslang blijkt je ook muziek te kunnen maken. Kijk maar naar dit filmpje vol ritmische muziek!

Beluister het fragment [HIER](#) via SchoolTV of klik op de QR-code.




Liedje: Vroem Vroem

Makers: de Dirk Scheele band

Duur: 2:03 minuten

Vroem vroem... Samen op weg naar leuke dingen.
Stap maar in de auto! Zing je mee?

Beluister het liedje [HIER](#) op YouTube of scan de QR-code.



LUISTEREN



SCAN ME

Liedje: Klein rood autootje

Door: Ageeth de Haan

Te beluisteren op Spotify en YouTube

Duur: 1.13 minuten

Pep pep! Klein rood autootje. Waar breng je ons naartoe?
Een liedje vol herhaling om te luisteren en daarna samen nog eens te zingen.

Beluister het liedje [HIER](#) via YouTube of scan de QR-code.

Liedje: De wielen van de bus

Uit: Sesamstraat

Duur: 1.44 minuten

Tommie, Pino, leniemienie en Purk zingen samen het kinderliedje 'De wielen van de bus'. Zing je mee?

Beluister het liedje [HIER](#) via SchoolTV of klik op de QR-code.



SCAN ME



TIP

Je zou het bijna vergeten, maar muziek en geluiden zijn er overal. Staat de opvang aan een drukke straat? Ga dan met de peuters luisteren naar de geluiden die ze buiten horen. Wat horen ze? Auto's, fietsen, vrachtwagens? Allemaal op weg. Maar waar naartoe? Laat ze vervolgens lekker spelen of lees nog eens een passend verhaal voor!

Spelen

Spelen doen kinderen van nature. Daar heeft een kind weinig tot niets bij nodig. Door te spelen kan een kind allemaal ervaringen en nieuwe informatie verwerken en is een kind zich dus aan het ontwikkelen. Spelen is dus belangrijk!

Geleide fantasie

Doe allemaal je ogen dicht. We gaan een stukje rijden! Door een verhaal te vertellen kunnen kinderen leren visualiseren en hun eigen fantasie gebruiken. Doe maar net alsof we in de auto zitten met de ramen open. Voel je de wind door je haren waaien? Kijk eens om je heen? Wat voor voertuigen zie je allemaal? Hoe zien de bomen langs de weg eruit? Stel vragen en geef ruimte aan de eigen fantasie door stiltes te laten vallen.



Een stukje rijden

Naar buiten allemaal. We gaan een stukje rijden, net als Vos. Wie haakt eraan? Wat gaat ermee? Past het allemaal? Wissel van beurten en laat kinderen raden wie er meerrijden.

Kunnen ze er geen genoeg van krijgen? Laat ze lekker vrij rijden en spelen!



TIP

Bij het spelen kun je een situatie creëren voor de peuters waarin ze verschillende 'problemen' tegenkomen en een oplossing voor moeten vinden. Door creatief te denken, ontwikkelt peuters nieuwe vaardigheden. Bied materiaal aan zoals de kartonnen doos (of een stuk touw, wc rollen, hoepels enz.) en laat hen zelf bedenken wat ze nog meer nodig hebben.



Spelen

Wil je met een scherm aan de slag, dan zijn er een paar apps die je kunt inzetten bij dit thema. Kijk wel mee als de peuters dit spel op de tablet spelen en verwoord af en toe wat het kind doet of wat er te zien is.

App: Boer Boris gaat naar zee

Betaalde app voor de iPad

In deze app van Gottmer kan je luisteren naar het prentenboek Boer Boris gaat naar zee. Wat neemt hij allemaal mee? Omdat het er niet allemaal in kan, besluit hij zijn tractor vol te laden. Je kan in het digitale prentenboek bladeren of het verhaal als filmpje bekijken. Je kan ook je eigen verhaal maken met de figuren en achtergronden. Geschikt voor kinderen vanaf 3 jaar.



App: Sago Mini Roadtrip

Android en iPad

Vrolijke app waarin kinderen op avontuur gaan met kat Jinja. Ze kiezen een bestemming en voertuig en vervolgens wat kleren om in een koffer te stoppen. Daarna kun je op weg! Het besturen van de auto is simpel, maar let op de plassen modder...

TIP

Daag de kinderen na het spelen op de tablet ook weer uit om te bewegen of bewegingen uit te voeren die ze nog niet eerder hebben gedaan, bijvoorbeeld door buiten een parcours uit te zetten met hindernissen. Samen hobbeldebobbel en stapperdestap over (onzichtbare) heuvels of snel zoefzoef over de snelweg. Gebruik jullie fantasie. Bewegen is leuk!

DOEN

De verhalen die voorbij zijn gekomen bieden genoeg aanknopingspunten om zelf aan de slag te gaan. Neem de tijd en ga naar aanleiding van de eerdergenoemde media aan de slag. Bij veel activiteiten speelt taal een belangrijke rol. Door met kinderen te praten over en naar aanleiding van verhalen kunnen peuters hun woordenschat uitbreiden. Maar laat ze vooral ook nadenken en problemen oplossen.

Zelf een vervoersmiddel maken van karton

Pak één (of meerdere) grote doos van karton nadat je hebt voorgelezen. Wat voor doos is dit? Waar lijkt het op? Laat kinderen zelf bedenken wat ze ermee kunnen doen. Is het een auto? Gaan ze met elkaar op avontuur? Of wordt het een vliegtuig net als bij Sesamstraat?

Volg de peuters in hun fantasie, verwoord wat ze doen en ondersteun waar nodig met nieuw en aanvullend materiaal. Laat de peuters bepalen hoe ze de auto willen maken en versieren en ga samen aan de slag!



Leg het vast

Denk eraan: je hoeft niet alleen media te consumeren. Je kunt ook samen produceren! Zelfs met jonge kinderen.

Maak van alles een avontuur en leg jullie reis door het thema vast op foto.

Bekijk de gemaakte foto's met de kinderen en laat hen de foto van de dag kiezen. Wat was het grootste reisavontuur van die dag?

Ouders betrekken

Deel de foto's (mits AVGproof) met ouders via het online ouderportaal. Zo weten ouders wat hun kind heeft gedaan. Wil je ouders betrekken? Vertel dan wat je hebt gedaan en geef een tip wat ze thuis met hun kind kunnen doen (voorlezen, kijken, luisteren of spelen).

Wil je de foto's niet online delen? Maak dan een fotowand met foto's voor het raam zodat ouders bij het brengen of halen de foto's kunnen bekijken. Nodig hen uit om samen met hun kind naar de foto's te kijken. Op die manier worden de avonturen ook eenvoudig gedeeld.

Tot slot: deel vooral ook de *Tips voor thuis* bij het thema *Op weg* met ouders. Klik [HIER](#) om de tips te bekijken of scan de QR-code.

We wensen jullie samen veel lees, kijk, luister en speelplezier!



Tips voor thuis



Meer inspiratie en tips?

Neem een kijkje op de online gids van [Mediasmarties.nl](https://www.mediasmarties.nl)